

Kreisjugendring Weilheim-Schongau
www.kjr-wm-sog.de



Förderung der verbandlichen Jugendarbeit im Landkreis Weilheim-Schongau

Jahresbericht 2015

**Kreisjugendring Weilheim-Schongau
Pütrichstraße 5
82362 Weilheim
info@kjr-wm-sog.de
Telefon:**

0881-3183

Inhaltsverzeichnis

| | | |
|------|---|----|
| I. | Rechtliche Grundlage: | 3 |
| II. | Gesamtübersicht: | 3 |
| A. | Haushaltsmittel | 3 |
| B. | Anträge | 4 |
| 1. | Verteilung nach Jugendorganisationen*: | 4 |
| C. | Durchschnittliche Förderhöhe pro Antrag | 5 |
| III. | Übersicht nach Zuschussarten | 5 |
| A. | Fahrten und Freizeiten | 5 |
| 1. | Verteilung nach Jugendorganisationen: | 5 |
| 2. | Verteilung nach dem Geschlecht der Teilnehmenden: | 6 |
| 3. | Verteilung nach dem Alter der Teilnehmenden: | 6 |
| 4. | Verteilung nach der Dauer der Maßnahme*: | 6 |
| 5. | Verteilung nach dem Sitz der antragstellenden Jugendgruppe: | 7 |
| 6. | Verteilung nach dem Wohnort der Teilnehmenden: | 8 |
| 7. | Übersicht über die in 2015 geförderten Freizeiten: | 9 |
| B. | Grundförderung | 12 |
| 1. | Verteilung der Grundförderung nach Jugendorganisationen: | 12 |
| C. | Veranstaltungen und Projekte | 13 |
| D. | Jugendgruppen in Notlagen | 13 |
| E. | Förderung der Teilnahme an Jugendleiterbildungsmaßnahmen | 13 |
| IV. | Schlussbemerkungen | 13 |
| V. | Diagramme | 14 |

I. Rechtliche Grundlage:

Als örtlicher öffentlicher Träger der Jugendhilfe obliegt dem Landkreis Weilheim-Schongau (Landkreis) gemäß § 12 SGB VIII in Verbindung mit § 74 SGB VIII die Förderung der verbandlichen Jugendarbeit. In einem Grundlagen- und Delegationsvertrag hat er diesen gesetzlichen Auftrag an den Kreisjugendring (KJR) delegiert.

II. Gesamtübersicht:

A. Haushaltsmittel

Einnahmen:

| | |
|--|--------------------|
| Budget des Landkreises | 40.000,00 € |
| + Entnahme aus zweckgebundenen Rücklagen | 2.913,65 € |
| = Gesamteinnahmen | 42.913,65 € |

Ausgaben:

| | |
|--|--------------------|
| Zuschüsse an die Jugendverbände gem. Förderrichtlinien | 42.913,65 € |
| + Zuführung zur zweckgebundenen Rücklagen | 0,00 € |
| = Gesamtausgaben | 42.913,65 € |

Die Zuschussrichtlinien für Freizeiten sehen vor, dass bis zum 31.01. des Folgejahres Anträge gestellt werden können.

32 Anträge für Maßnahmen aus dem Jahre 2014

wurden aus Haushaltsmitteln für 2015 bezuschusst 10.220,80 €

31 Anträge für Maßnahmen aus dem Jahre 2015

wurden aus Haushaltsmitteln für 2016 bezuschusst 7.436,80 €

Insgesamt wurden im Jahre 2015 Zuschüsse in Höhe von 42.913,65 € ausbezahlt. Das sind um 2.913,65 € mehr, als durch den Förderbetrag des Landkreises abgedeckt. Diese Mittel wurden aus den zweckgebundenen Rücklagen entnommen.

Alle weiteren Angaben in diesem Bericht beziehen sich auf das Jahr der Durchführung und nicht auf das Haushaltsjahr, aus dem die Förderung bezahlt wurde.

B. Anträge

Für das Jahr 2015 wurden insgesamt 152 Anträge (2014 = 164 Anträge) bezuschusst. Diese verteilen sich wie folgt auf die verschiedenen Zuschuss-Arten:

| Nr. | Zuschussart | Anträge | Förderung | in Prozent |
|-------|----------------------------------|------------|--------------------|-----------------|
| III-A | Fahrten und Freizeiten | 104 | 28.646,40 € | 71,5 % |
| III-B | Grundförderung | 21 | 9.000,00 € | 22,5 % |
| III-C | Veranstaltungen und Projekte | 4 | 1.486,45 € | 3,7 % |
| III-D | Jugendgruppen in Notlagen | 0 | 0,00 € | 0,0 % |
| III-E | Teilnahme an Jugendleiterbildung | 23 | 920,00 € | 2,3 % |
| | Gesamt | 152 | 40.052,85 € | 100,00 % |

1. Verteilung nach Jugendorganisationen*:

| Jugendverband/Jugendorganisation | Anträge | Förderung | in Prozent |
|---------------------------------------|------------|--------------------|---------------|
| Bund der Deutschen Katholischen | 35 | 13.057,52 € | 33,4% |
| Evangelische Jugend | 29 | 11.343,65 € | 29,0% |
| Bayerische Sportjugend im BLSV | 13 | 2.576,76 € | 6,6% |
| Bayerische Trachtenjugend | 9 | 2.156,83 € | 5,5% |
| Bund der Pfadfinder/innen | 6 | 1.452,80 € | 3,7% |
| Jugend des Deutschen Alpenvereins | 8 | 1.361,42 € | 3,5% |
| Bayerisches Jugendrotkreuz | 3 | 1.316,18 € | 3,4% |
| Jugendfeuerwehr | 1 | 1.048,88 € | 2,7% |
| Musikerjugend | 2 | 877,66 € | 2,2% |
| Deutsche Pfadfinderschaft St. Georg | 2 | 643,20 € | 1,6% |
| Gewerkschaftsjugend | 1 | 472,24 € | 1,2% |
| ADVENTJUGEND | 2 | 438,34 € | 1,1% |
| Solidaritätsjugend | 3 | 433,66 € | 1,1% |
| Jugendgruppe Hundesportverein WM | 2 | 399,16 € | 1,0% |
| Bayerische Fischerjugend | 2 | 372,03 € | 1,0% |
| Jugend Oberländer Trachtenvereinigung | 2 | 238,99 € | 0,6% |
| Deutsche Wanderjugend | 3 | 228,86 € | 0,6% |
| Bayerische Jungbauernschaft | 1 | 163,38 € | 0,4% |
| Naturschutzjugend im LBV | 1 | 154,43 € | 0,4% |
| THW-Jugend | 1 | 131,32 € | 0,3% |
| Junge Menschen Freizeitclub | 1 | 100,86 € | 0,3% |
| Johanniter Jugend | 1 | 100,86 € | 0,3% |
| Naturfreundejugend | 1 | 63,82 € | 0,2% |
| Gesamt | 129 | 39.132,85 € | 100,0% |

*ohne die Förderung für die Teilnahme an Jugendleiterbildungen, da diese direkt an den/die Jugendleiter/in ausbezahlt wird

C. Durchschnittliche Förderhöhe pro Antrag

| Nr. | Zuschussart | Förderung | Anträge | Durchschnittliche Förderhöhe |
|-------|----------------------------------|--------------------|------------|------------------------------|
| III-A | Fahrten und Freizeiten | 28.646,40 € | 104 | 275,45 € |
| III-B | Grundförderung | 9.000,00 € | 21 | 428,57 € |
| III-C | Veranstaltungen und Projekte | 1.486,45 € | 4 | 371,61 € |
| III-D | Jugendgruppen in Notlagen | 0,00 € | 0 | 0,00 € |
| III-E | Teilnahme an Jugendleiterbildung | 920,00 € | 23 | 40,00 € |
| | Gesamt | 40.052,85 € | 152 | 263,51 € |

III. Übersicht nach Zuschussarten

A. Fahrten und Freizeiten

In diesem Bereich konnten insgesamt 104 Maßnahmen mit insgesamt 2.193 förderfähigen Teilnehmer/innen bezuschusst werden.

Deren Betreuung übernahmen insgesamt 354 förderfähige Jugendleiter/innen. Von diesen hatten 115 eine gültige JULEICA und wurden deshalb mit dem dreifachen Fördersatz gefördert. Der Zuschussatz 2015 betrug 3,20 € pro Teilnehmer/Betreuer und Übernachtung (2014: 3,20 €)

1. Verteilung nach Jugendorganisationen:

| Jugendverband/Jugendorganisation | Anträge | Gesamt | in Prozent |
|---------------------------------------|------------|--------------------|---------------|
| Bund der Deutschen Katholischen | 33 | 10.918,40 € | 38,1% |
| Evangelische Jugend | 28 | 10.220,80 € | 35,7% |
| Bayerische Sportjugend im BLSV | 11 | 1.558,40 € | 5,4% |
| Bund der Pfadfinder/innen | 6 | 1.452,80 € | 5,1% |
| Jugend des Deutschen Alpenvereins | 7 | 1.072,00 € | 3,7% |
| Bayerische Trachtenjugend | 7 | 960,00 € | 3,4% |
| Deutsche Pfadfinderschaft St. Georg | 2 | 643,20 € | 2,2% |
| Bayerisches Jugendrotkreuz | 2 | 448,00 € | 1,6% |
| Solidaritätsjugend | 2 | 332,80 € | 1,2% |
| ADVENTJUGEND | 1 | 313,60 € | 1,1% |
| Jugendgruppe Hundesportverein WM | 1 | 259,20 € | 0,9% |
| Bayerische Fischerjugend | 1 | 217,60 € | 0,8% |
| Deutsche Wanderjugend | 2 | 128,00 € | 0,4% |
| Jugend Oberländer Trachtenvereinigung | 1 | 121,60 € | 0,4% |
| Gesamt | 104 | 28.646,40 € | 100,0% |

2. Verteilung nach dem Geschlecht der Teilnehmenden:

| Geschlecht | Teilnehmer | in Prozent |
|---------------|--------------|-----------------|
| Jungen | 1.120 | 51,1 % |
| Mädchen | 1.073 | 48,9 % |
| Gesamt | 2.193 | 100,00 % |

3. Verteilung nach dem Alter der Teilnehmenden:

| Alter der Teilnehmer/innen | Anzahl | in Prozent |
|----------------------------|--------------|----------------|
| 6 - 8 Jahre | 176 | 8,0 % |
| 9 - 11 Jahre | 459 | 20,9 % |
| 12 - 14 Jahre | 760 | 34,7 % |
| 15 - 17 Jahre | 452 | 20,6 % |
| 18 - 21 Jahre | 252 | 11,5 % |
| 22 - 27 Jahre | 94 | 4,3 % |
| Gesamt | 2.193 | 100,0 % |

4. Verteilung nach der Dauer der Maßnahme*:

| Dauer der Maßnahme | Anzahl | in Prozent |
|------------------------------|------------|----------------|
| 1 Übernachtung | 15 | 14,4% |
| 2 Übernachtungen | 56 | 53,8% |
| 3 Übernachtungen | 6 | 5,8% |
| 4 Übernachtungen | 8 | 7,7% |
| 5 Übernachtungen | 4 | 3,8% |
| 6 Übernachtungen | 2 | 1,9% |
| 7 Übernachtungen | 5 | 4,8% |
| 8 Übernachtungen | 1 | 1,0% |
| 9 Übernachtungen | 2 | 1,9% |
| 10 Übernachtungen und länger | 5 | 4,8% |
| Gesamt | 104 | 100,0 % |

*Lt. Förderrichtlinien wurden maximal 10 Übernachtungen gefördert.

5. Verteilung nach dem Sitz der antragstellenden Jugendgruppe:

| Sitz der Jugendgruppe | Anträge | Förderung | In Prozent |
|-----------------------|------------|--------------------|-----------------|
| Weilheim | 29 | 8.940,80 € | 31,2% |
| Penzberg | 13 | 5.587,20 € | 19,5% |
| Schongau | 16 | 4.060,80 € | 14,2% |
| Peißenberg | 9 | 2.998,40 € | 10,5% |
| Peiting | 11 | 2.278,40 € | 8,0% |
| Altenstadt | 6 | 1.571,20 € | 5,5% |
| Polling | 5 | 681,60 € | 2,4% |
| Seeshaupt | 2 | 643,20 € | 2,2% |
| Iffeldorf | 3 | 390,40 € | 1,4% |
| Antdorf | 2 | 304,00 € | 1,1% |
| Huglfing | 1 | 281,60 € | 1,0% |
| Steingaden | 1 | 204,80 € | 0,7% |
| Prem | 1 | 147,20 € | 0,5% |
| Wielenbach | 1 | 140,80 € | 0,5% |
| Wessobrunn-Forst | 1 | 134,40 € | 0,5% |
| Obersöchering | 1 | 121,60 € | 0,4% |
| Raisting | 1 | 83,20 € | 0,3% |
| Hohenfurch | 1 | 76,80 € | 0,3% |
| Gesamt | 104 | 28.646,40 € | 100,00 % |

6. Verteilung nach dem Wohnort der Teilnehmenden:

| Wohnort | Teilnehmende | in Prozent |
|----------------------------------|--------------|---------------|
| Weilheim | 444 | 20,2% |
| Schongau | 341 | 15,5% |
| Penzberg | 232 | 10,6% |
| Peißenberg | 162 | 7,4% |
| Peiting | 129 | 5,9% |
| Altenstadt | 125 | 5,7% |
| Polling | 66 | 3,0% |
| Antdorf | 60 | 2,7% |
| Seeshaupt | 59 | 2,7% |
| Wielenbach | 56 | 2,6% |
| Iffeldorf | 53 | 2,4% |
| Hohenpeißenberg | 47 | 2,1% |
| Huglfing | 43 | 2,0% |
| Wessobrunn | 36 | 1,6% |
| Obersöchering | 34 | 1,6% |
| Oberhausen | 33 | 1,5% |
| Prem | 32 | 1,5% |
| Steingaden | 32 | 1,5% |
| Hohenfurch | 30 | 1,4% |
| Landkreis Garmisch-Partenkirchen | 30 | 1,4% |
| Raisting | 26 | 1,2% |
| Schwabbruck | 26 | 1,2% |
| Landkreis Landsberg/Lech | 17 | 0,8% |
| Böbing | 11 | 0,5% |
| Eglfing | 10 | 0,5% |
| Eberfing | 8 | 0,4% |
| Habach | 8 | 0,4% |
| Schwabsoien | 8 | 0,4% |
| Bernried | 7 | 0,3% |
| Burggen | 7 | 0,3% |
| Pähl | 5 | 0,2% |
| Sindelsdorf | 5 | 0,2% |
| Rottenbuch | 4 | 0,2% |
| Wildsteig | 4 | 0,2% |
| Bernbeuren | 3 | 0,1% |
| Gesamt | 2.193 | 100,0% |

7. Übersicht über die in 2015 geförderten Freizeiten:

| Verein | Freizeit | Ort | Auszahlung |
|-------------------------------------|----------------------------------|----------------|------------|
| Kath. Jugend Christkönig Penzberg | Ministranten Zeltlager | Jachenau | 1.523,20 € |
| Evangelische Jugend Weilheim | Lindenbichl-Freizeit | Staffelsee | 1.248,00 € |
| Evangelische Jugend Penzberg | Kinderzeltlager Lindenbichl | Lindenbichl | 1.216,00 € |
| Kolpingjugend Penzberg | Zeltlager | Jachenau | 1.152,00 € |
| Kolpingjugend Peißenberg | Zeltlager | Mandlachsee | 1.072,00 € |
| Pfarrjugend Verklärung Christi | Zeltlager 2015 | Rettenbach | 1.049,60 € |
| Evangelische Jugend Weilheim | Kinderfreizeit Lindenbichl | Staffelsee | 1.024,00 € |
| Evangelische Jugend Peißenberg | Kinderfreizeit Lindenbichl | Murnau | 992,00 € |
| Evang. Jugend Peiting-Herzogsägm. | Libi Kinderzeltlager | Lindenbichl | 896,00 € |
| KJG Weilheim | Zeltlager | Unteregg | 768,00 € |
| Evangelische Jugend Weilheim | Sommerfreizeit | Bibbiona | 691,20 € |
| DPSG St. Vitus, Iffeldorf-Seeshaupt | Sommerlager | Tännesberg | 560,00 € |
| BdP-Sir Frances Drake Weilheim | Landes-Pfingstlager | Legau | 515,20 € |
| Evangelische Jugend Weilheim | Straßenmusik-Freizeit | Toskana | 512,00 € |
| Pfarrjugend St. Michael | Zeltlager | Rettenbach | 470,40 € |
| Evang. Jugend Peiting-Herzogsägm. | Trainee Ausbildung | Ammerhaus | 432,00 € |
| Pfarrjugend Verklärung Christi | Skilager | Sulzberg | 403,20 € |
| BdP Stamm Nacanapah Schongau | Sommerlager 2015 | Kempton | 384,00 € |
| Pfarrjugend Mariä Himmelfahrt | Ministrantenfreizeit | Oberstaufen | 384,00 € |
| DAV-Jugend Peißenberg | Hörnle Ferienlager | Hörnle | 345,60 € |
| DAV-Jugend - Sektion Weilheim | Jugendcamp Kroatien | Paklenica | 336,00 € |
| Evangelische Jugend Weilheim | Kids-Camp-2015 | Huglfing | 332,80 € |
| Pfarrjugend St. Michael | Jugendfahrt 2015 | Cote d'Azur | 332,80 € |
| Evangelische Jugend Weilheim | Familienfreizeit | Berchtesgaden | 320,00 € |
| Adventjugend | Sternwanderung 2015 | Schwangau | 313,60 € |
| Evangelische Jugend Weilheim | Trainee freizeit | Riederau | 300,80 € |
| Ministranten St. Magnus Huglfing | Firmwochenende | Benediktbeuern | 281,60 € |
| Pfarrjugend Verklärung Christi | Firmwochenende | Tirol | 268,80 € |
| Wasserwachtjugend Weilheim | Jugendausbildungswochenende | Bad Tölz | 262,40 € |
| Jugendgrp. Hundesportverein WM | Jugendzeltlager | Weilheim | 259,20 € |
| Evangelische Jugend Weilheim | Mitarbeiterfreizeit | Gunzesried | 256,00 € |
| TSV-1847 Weilheim e.V. - Jugend | Trainingscamp | Inzell | 236,80 € |
| Pfarrjugend St. Michael | Jugendfahrt Frankreich | Taize | 230,40 € |
| Evangelische Jugend Penzberg | Konfirmandenfreizeit | Maxhofen | 230,40 € |
| SV Polling - Jugend | Freizeit-und Trainingswochenende | Königsdorf | 224,00 € |
| AC Penzberg - Jugend | Ferienlager | Königsdorf | 220,80 € |
| FV Weilheim e.V. - Jugend | Anglerwochenende | Weilheim | 217,60 € |
| Trachtenver. "Schloßbergler" SOG | Jugendzeltlager | Peißenberg | 211,20 € |

| Verein | Freizeit | Ort | Auszahlung |
|--|------------------------------------|---------------------|------------|
| Pfarrjugend St. Michael | Firmung-Vorbereitungstage 1 | Klösterl Walchensee | 211,20 € |
| BdP Stamm Nacanapah Schongau | Hüttenwochenende | Unterammerngau | 211,20 € |
| Pfarrjugend Peiting | Ministranten Zeltlager | Peißenberg | 204,80 € |
| Ministranten Steingaden | Ministrantenausflug 2015 | Schwangau | 204,80 € |
| Solidaritätsjugend | Winterfreizeit | Marquartstein | 192,00 € |
| Evangelische Jugend Penzberg | Konfirmandenfreizeit | Riederau | 192,00 € |
| SV Polling - Jugend | Bundesfinale "TUJU-Stars 2015" | Meißenstetten | 192,00 € |
| Pfarrjugend Mariä Himmelfahrt | Ministrantenwochenende | Nesselwang | 192,00 € |
| Wasserwachtjugend Weilheim | Hüttenfreizeit | Peißenberg | 185,60 € |
| BdP Stamm Nacanapah Schongau | Hüttenwochenende | Nesselwang | 185,60 € |
| Pfarrjugend Peiting | Firmlings-Wochenende | Vorderriß | 179,20 € |
| Pfarrjugend St. Michael | Firmung-Vorbereitungstage 2 | Klösterl Walchensee | 179,20 € |
| Evangelische Jugend Penzberg | Schnupper Libi | Staffelsee | 172,80 € |
| Evangelische Jugend Penzberg | Konfirmandenfreizeit | Steingaden | 172,80 € |
| Pfarrjugend Verklärung Christi | Klösterl-Wochenende | Walchensee | 172,80 € |
| Evangelische Jugend Weilheim | Jugendfahrt nach Taizè | Taizè | 172,80 € |
| Trachtenver. "Schloßbergler" SOG | Plattlerausflug/Teambildung | Untrasried | 160,00 € |
| Trachtenjugend Antdorf | Plattlerausflug | Breitenbach am Inn | 160,00 € |
| Evangelische Jugend Weilheim | Osternacht der Jugend | Weilheim | 153,60 € |
| Pfarrjugend Verklärung Christi | Jugendleiterwochenende | Walchensee | 153,60 € |
| KJG Weilheim | Leiterwochenende | Klösterl | 153,60 € |
| Ministrantengruppe Marnbach | Ministrantenwochenende | Klösterl | 153,60 € |
| Trachtenjugend Prem | Jugendausflug | Oberammerngau | 147,20 € |
| Pfarrjugend St. Michael | Kommst du mit? | Walchensee | 147,20 € |
| Trachtenjugend Antdorf | Maiausflug | Würzburg | 144,00 € |
| Solidaritätsjugend Penzberg | Winterfreizeit | Marquartstein | 140,80 € |
| Pfarrjugend Wielenbach-Wilzhofen | Firmvorbereitung | Benediktbeuern | 140,80 € |
| SV Polling - Jugend | United World Games | Klagenfurt | 134,40 € |
| Pfarrjugend Forst | Firmlingswochenende | Benediktbeuern | 134,40 € |
| Evangelische Jugend Weilheim | Kinderchorfreizeit | Riederau | 134,40 € |
| PSV Weilheim-Waitzacker - Jugend | Oberbayrische Meisterschaften | Vaterstetten | 128,00 € |
| Kolping-Jugend Peißenberg | Klausurwochenende | Kienberg | 121,60 € |
| Trachtenjgd. „Stoaröserl“ Söchering | Plattlerausflug | Meran | 121,60 € |
| TSV Peißenberg - Jugend | Trainingslager B-Jugend | Bad Tölz | 121,60 € |
| Pfarrjugend St. Vitus Iffeldorf-Seesh. | Ministrantenwochenende | Bernbeuren | 115,20 € |
| Evangelische Jugend Penzberg | Kinderbibelfreizeit | Königsdorf | 115,20 € |
| PSV Weilheim-Waitzacker - Jugend | Süddt. Meisterschaften Voltigieren | Zweibrücken | 115,20 € |
| Evangelische Jugend Peißenberg | Jugendfreizeit Reloaded | Riederau | 115,20 € |
| DAV-Jugend - Sektion Weilheim | Jahresabschlussfeier | Ohlstadt | 108,80 € |

| Verein | Freizeit | Ort | Auszahlung |
|--|----------------------------------|------------------------|------------|
| Kath. Jugendstelle Peiting | Jugendkorbinianswallfahrt | Freising | 102,40 € |
| Kolping-Jugend Peißenberg | Zeltlagervorbereitungswochenende | Walchensee | 102,40 € |
| BdP Stamm Nacanapah Schongau | Landespfindstlager | Legau | 102,40 € |
| Evangelische Jugend Weilheim | Jugendchorfreizeit | Grafrath | 102,40 € |
| DAV-Jugend - Sektion Weilheim | Wanderwochenende | Ohlstadt | 89,60 € |
| Evang. Jugend Peiting-Herzogsägm. | Konfirmandenfahrt | Garmisch-Partenkirchen | 89,60 € |
| Pfarrjugend St. Vitus Iffeldorf-Seesh. | 24 besondere Stunden | Benediktbeuern | 83,20 € |
| Heimat-/Trachtenverein Raisting | Raistinger Ferienprogramm | Raisting | 83,20 € |
| Pfarrjugend Peiting | Ministrantenwochenende | Oberammergau | 83,20 € |
| DPSG St. Vitus, Iffeldorf-Seeshaupt | Winterlager | Jenhausen | 83,20 € |
| Evang. Jugend Peiting-Herzogsägm. | Liturgische Nacht | Peiting | 80,00 € |
| Stamm Lech-Scouts | Jahresabschlusswochenende | Nesselwang | 76,80 € |
| Pfarrjgd. Mariä Himmelfahrt Hohenf. | Ministranten-Ausflug | Boden | 76,80 € |
| SV Polling - Jugend | Hüttenwochenende | Zillertal | 76,80 € |
| Evang. Jugend Peiting-Herzogsägm. | Mitarbeiterfreizeit | Libi | 70,40 € |
| DAV-Jugend Peißenberg | Hüttenwochenende in Serfaus | Serfaus | 70,40 € |
| Evang. Jugend Peiting-Herzogsägm. | Vorlesenacht | Peiting | 70,40 € |
| Evangelische Jugend Penzberg | Traineefreizeit | Riederau | 70,40 € |
| Evang. Jugend Peiting-Herzogsägm. | Vorlesenacht | Peiting | 70,40 € |
| AC Penzberg - Jugend | Bergausflug Tutzingerrhütte | Benediktbeuern | 67,20 € |
| DAV-Jugend - Sektion Weilheim | LVS Ausbildung auf der Kaseralm | Ohlstadt | 64,00 € |
| DAV-Jugend Peißenberg | Hüttenwochenende am Hörnle | Bad Kohlgrub | 57,60 € |
| Evangelische Jugend Weilheim | Leiter Libi | Staffelsee | 57,60 € |
| BdP Stamm Nacanapah Schongau | Winterjurte 2015 | Schwabniederhofen | 54,40 € |
| Trachtenverein Polling - Jugend | Jugend- und Vereinsausflug | Südtirol | 54,40 € |
| Stamm Lech-Scouts | Schnupperlager | Schwabsoien | 51,20 € |
| PSV Weilheim-Waitzacker - Jugend | Obb. Kaderschulung Voltigieren | Vaterstetten | 41,60 € |

B. Grundförderung

Beim KJR wurden im Haushaltsjahr 2015 insgesamt 21 Anträge (2014 = 22) auf Grundförderung gestellt. Die Grundförderung berechnet sich zu je einem Drittel nach der Teilnahme der Jugendorganisation an den Vollversammlungen des KJR, aus der Anzahl der Jugendleiter mit gültiger JULEICA und aus der Anzahl der Landkreisgemeinden, in denen der Jugendverband mit Ortsgruppen vertreten ist.

1. Verteilung der Grundförderung nach Jugendorganisationen:

| Jugendverband/Jugendorganisation | Förderung | in Prozent |
|---|-------------------|-------------------|
| Bund der Deutschen Katholischen | 1.639,12 € | 18,2% |
| Evangelische Jugend | 1.122,85 € | 12,5% |
| Jugendfeuerwehr | 1.048,88 € | 11,7% |
| Bayerische Trachtenjugend | 996,83 € | 11,1% |
| Bayerisches Jugendrotkreuz | 868,18 € | 9,6% |
| Bayerische Sportjugend im BLSV | 731,91 € | 8,1% |
| Gewerkschaftsjugend | 472,24 € | 5,2% |
| Musikerjugend | 377,66 € | 4,2% |
| Jugend des Deutschen Alpenvereins | 289,42 € | 3,2% |
| Bayerische Jungbauernschaft | 163,38 € | 1,8% |
| Bayerische Fischerjugend | 154,43 € | 1,7% |
| Naturschutzjugend im LBV | 154,43 € | 1,7% |
| Jugendgruppe Hundesportverein WM | 139,96 € | 1,6% |
| THW-Jugend | 131,32 € | 1,5% |
| ADVENTJUGEND | 124,74 € | 1,4% |
| Jugend der Oberländer Trachtenvereinigung | 117,39 € | 1,3% |
| Solidaritätsjugend | 100,86 € | 1,1% |
| Deutsche Wanderjugend | 100,86 € | 1,1% |
| Junge Menschen Freizeitclub | 100,86 € | 1,1% |
| Johanniter Jugend | 100,86 € | 1,1% |
| Naturfreundejugend | 63,82 € | 0,7% |
| Gesamt | 9.000,00 € | 100,0% |

Eine Aufteilung nach dem Wohnsitz, dem Geschlecht und dem Alter der Teilnehmer/innen ist bei dieser Zuschussart nicht möglich.

C. Veranstaltungen und Projekte

Es wurden im Haushaltsjahr 2015 insgesamt 4 Anträge (2014: 3) bezuschusst:

| Jugendorganisation | Anträge | Förderung | In Prozent |
|--|----------------|-------------------|-------------------|
| Bund der Deutschen Katholischen Jugend | 1 | 500,00 € | 33,6 % |
| Musikerjugend | 1 | 500,00 € | 33,6 % |
| Bayerische Sportjugend | 1 | 286,45 € | 19,3 % |
| Bayerische Trachtenjugend | 1 | 200,00 € | 13,5 % |
| Gesamt | 0 | 1.486,45 € | 100,0 % |

Eine Aufteilung nach Wohnort, Geschlecht und Alter der Teilnehmer/innen ist bei dieser Zuschussart nicht möglich.

D. Jugendgruppen in Notlagen

In diesem Förderbereich wurden zum Glück keine Anträge gestellt.

E. Förderung der Teilnahme an Jugendleiterbildungsmaßnahmen

Insgesamt konnten 23 Jugendleiter/innen (2014 = 23) mit je 40 € gefördert werden.

IV. Schlussbemerkungen

Im Namen aller im KJR zusammengeschlossenen Jugendorganisationen danken wir dem Landkreis für die vorbildliche und stets verlässliche Erfüllung seiner Förderverpflichtungen gegenüber der verbandlichen Jugendarbeit.

Wir sind uns sicher, dass die bereitgestellten Steuergelder in diesem Bereich sehr sinnvoll eingesetzt sind und hoffen, dass dies auch aus dem vorliegenden Zahlenwerk ersichtlich wird. Die transparente Darstellung unserer Arbeit ist uns sehr wichtig. Sollten in diesem Bericht dennoch nicht alle Ihre Fragen beantwortet werden, setzen Sie sich bitte mit uns in Verbindung. Auch Anregungen und Wünsche nehmen wir gerne entgegen.

Weilheim, den 30.06.2016

gez.
Katrin Jungmeier
Vorsitzende

gez.
Andreas Ginger
Geschäftsführer

Kreisjugendring Weilheim-Schongau
www.kjr-wm-sog.de

V. Diagramme

Diagramm II-B

Aufteilung der Förderung auf die verschiedenen Zuschussarten
in Prozent

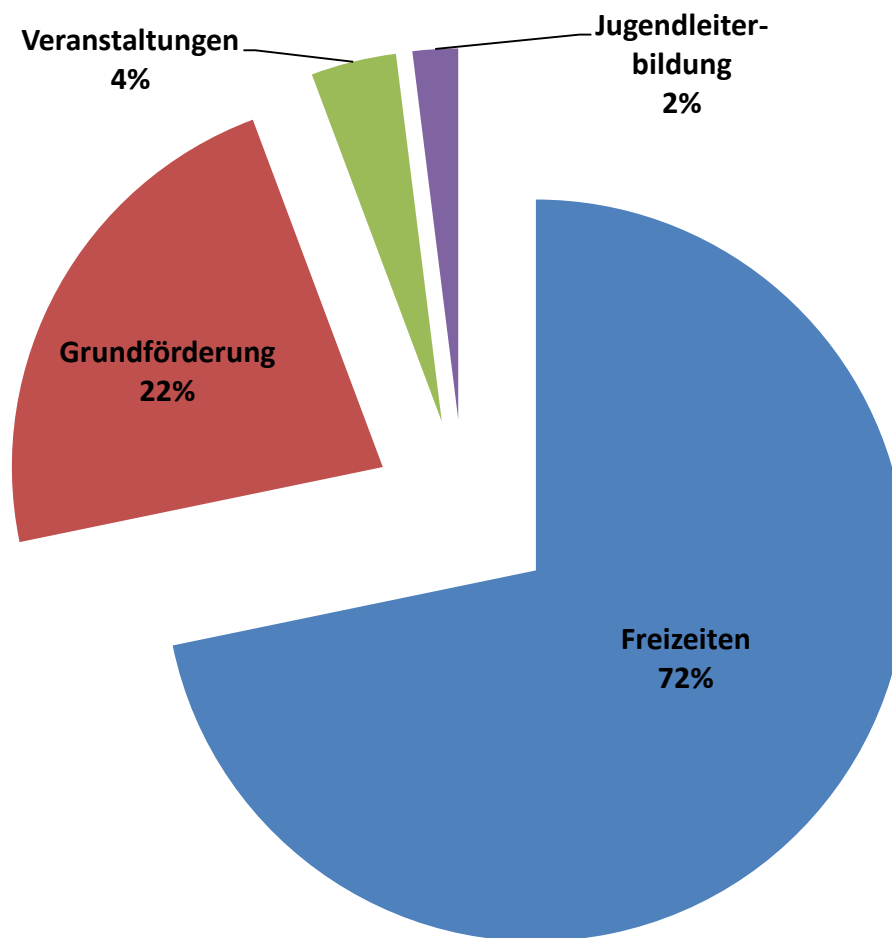
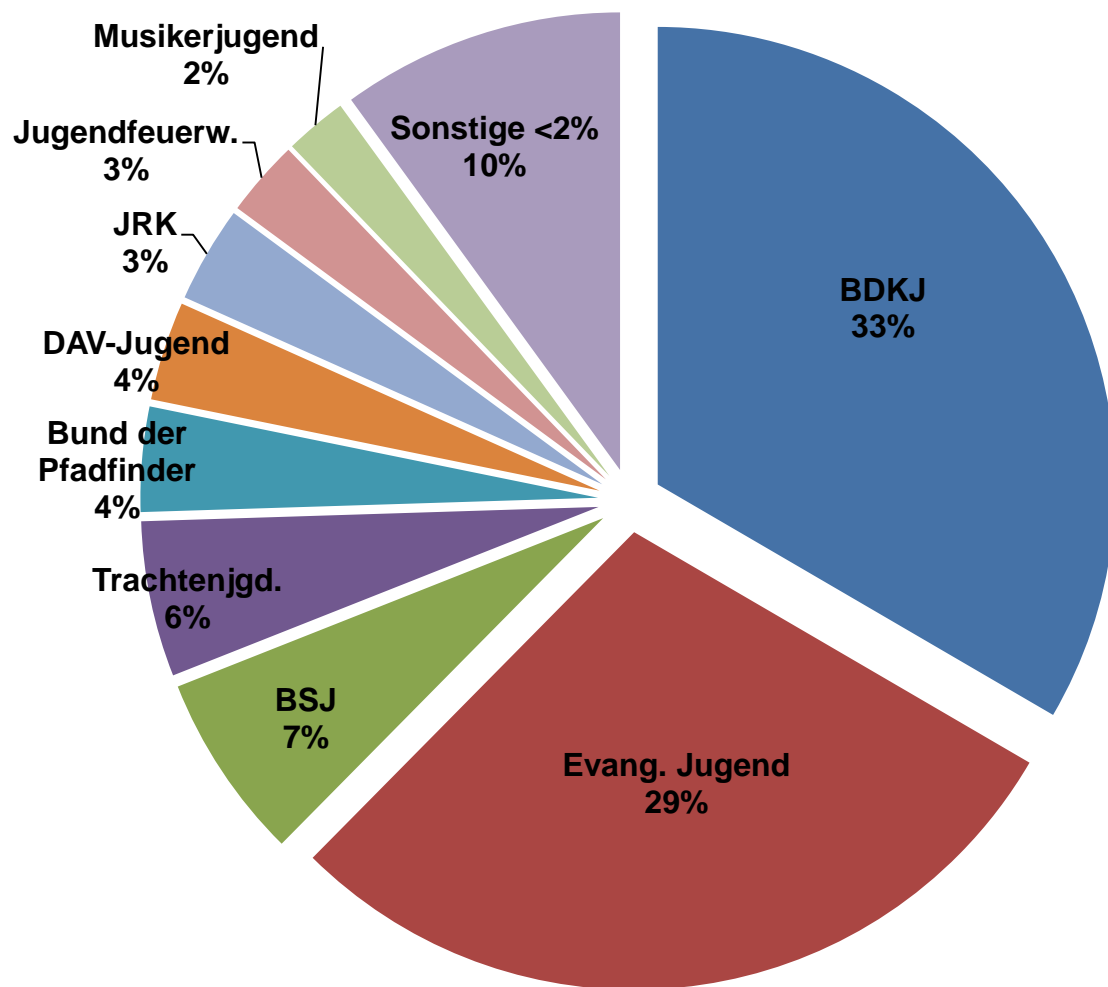


Diagramm II-B-1

Aufteilung der Förderung auf die Jugendorganisationen
in Prozent



Sonstide unter 2%

| Verband | in Prozent |
|-----------------------------|------------|
| DPSG | 1,6% |
| Gewerkschaftsjugend | 1,2% |
| Adventjugend | 1,1% |
| Solidaritätsjugend | 1,1% |
| Hundsportverein WM | 1,0% |
| Fischerjugend | 1,0% |
| Oberländer Trachtenjugend | 0,6% |
| Wanderjugend | 0,6% |
| Jungbauernschaft | 0,4% |
| Naturschutzjugend im LBV | 0,4% |
| THW-Jugend | 0,3% |
| Junge Menschen Freizeitclub | 0,3% |
| Johanniter Jugend | 0,3% |
| Naturfreundejugend | 0,2% |

Diagramm II-C

Durchschnittliche Förderhöhe pro Antrag nach Zuschussart
in Euro

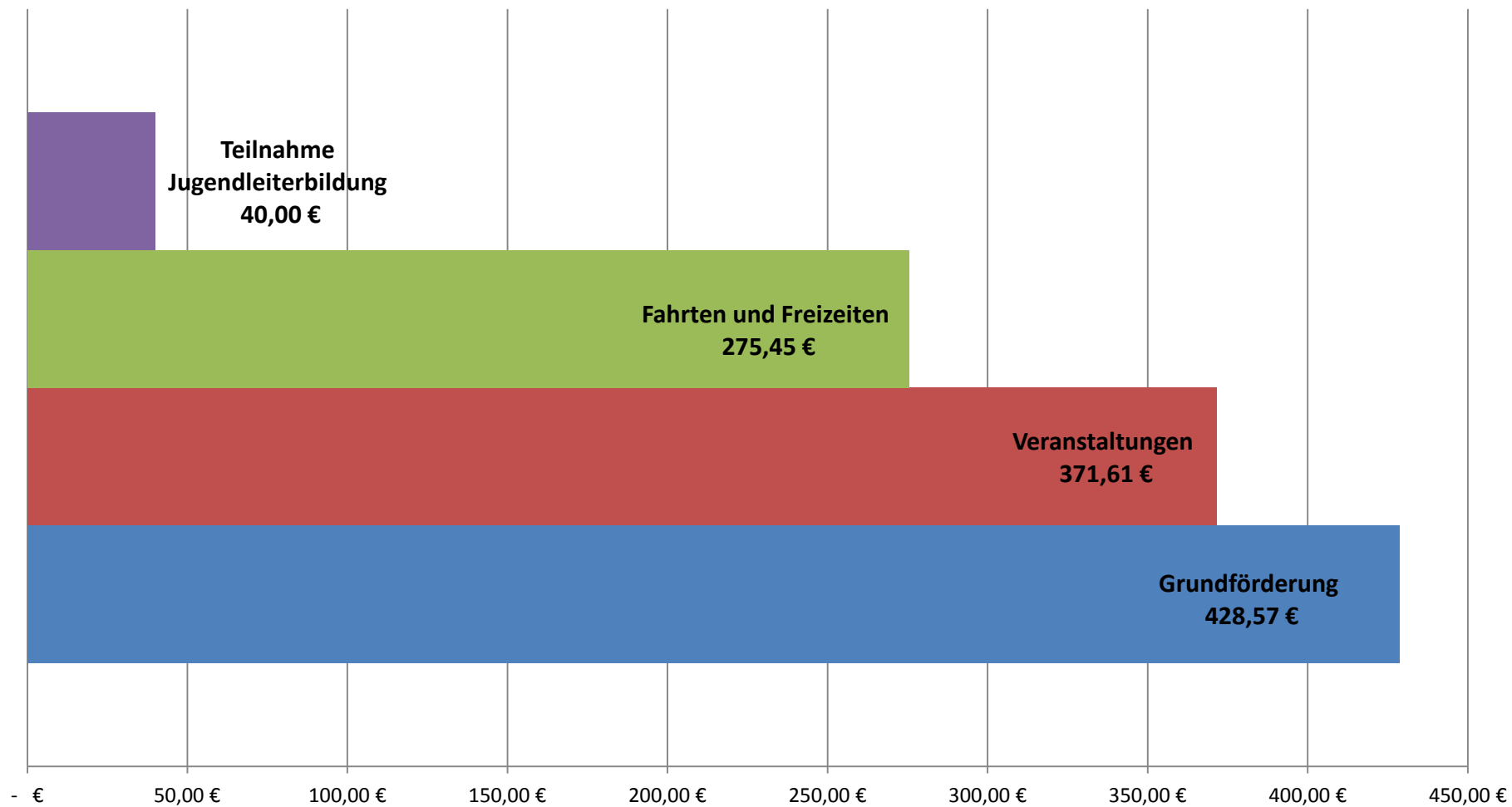
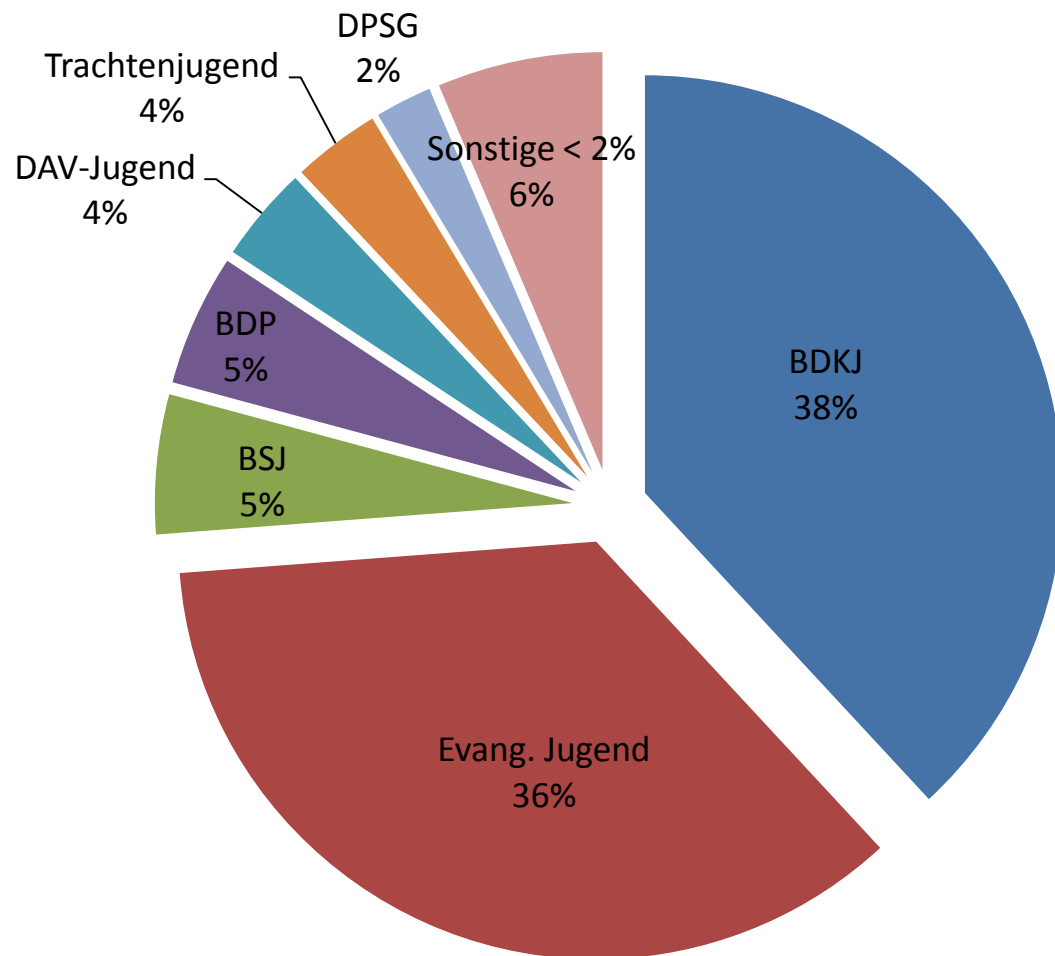


Diagramm III-A-1

Freizeiten - Verteilung nach Jugendorganisationen

in Prozent



Sonstige unter 2%

| Verband | in Prozent |
|-------------------------|------------|
| JRK | 1,6% |
| Solijugend | 1,2% |
| Adventjugend | 1,1% |
| Hundesportjugend | 0,9% |
| Fischerjugend | 0,8% |
| Wanderjugend | 0,4% |
| Oberländer Trachtenjgd. | 0,4% |

Diagramm III-A-2

Freizeiten - Verteilung nach dem Geschlecht der Teilnehmenden
in Prozent

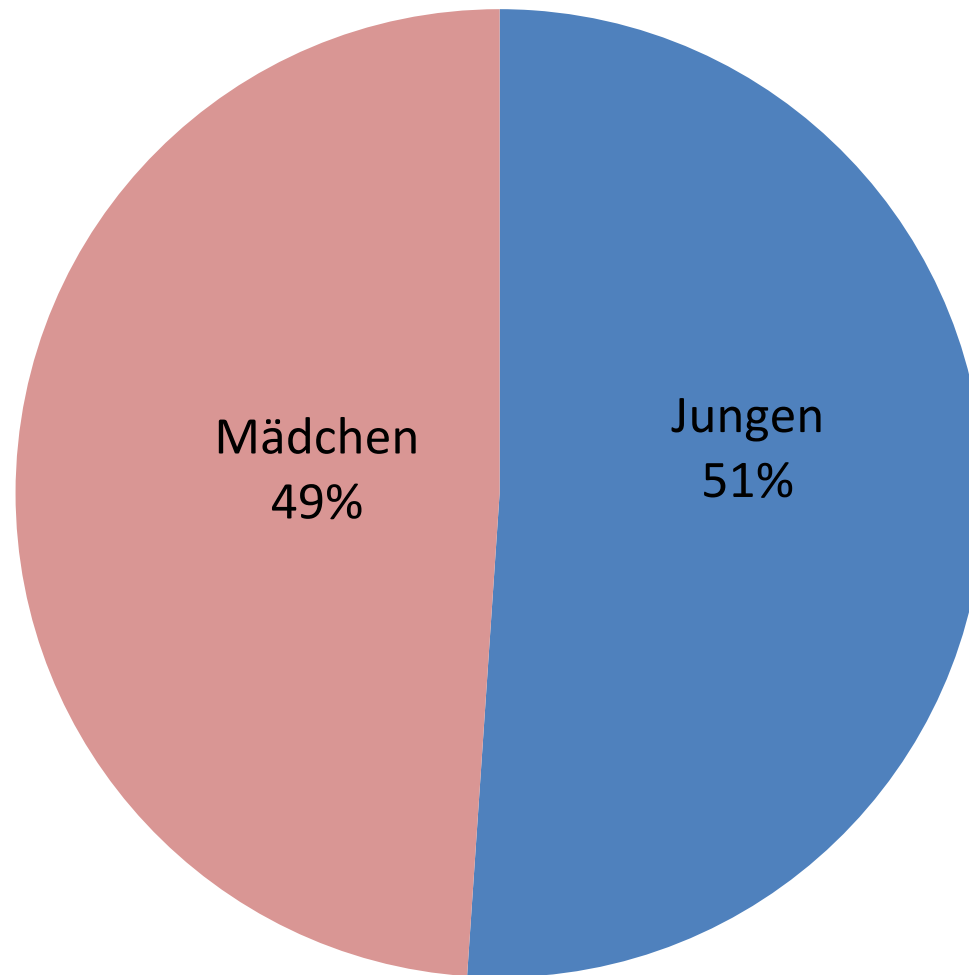


Diagramm III-A-3

Freizeiten - Verteilung nach dem Alter der Teilnehmenden
in Prozent

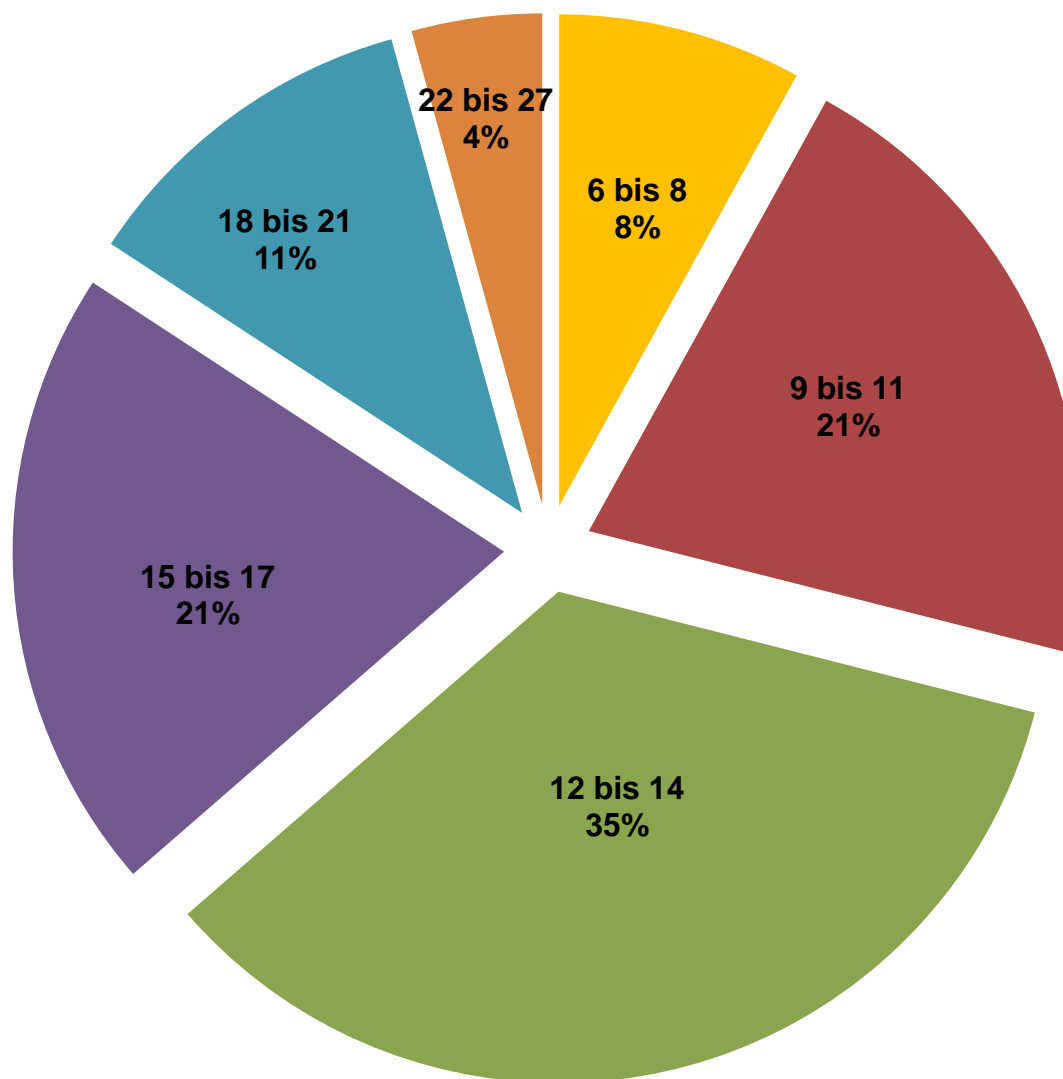


Diagramm III-A-4

Freizeiten - Verteilung nach der Dauer der Maßnahme

in Prozent

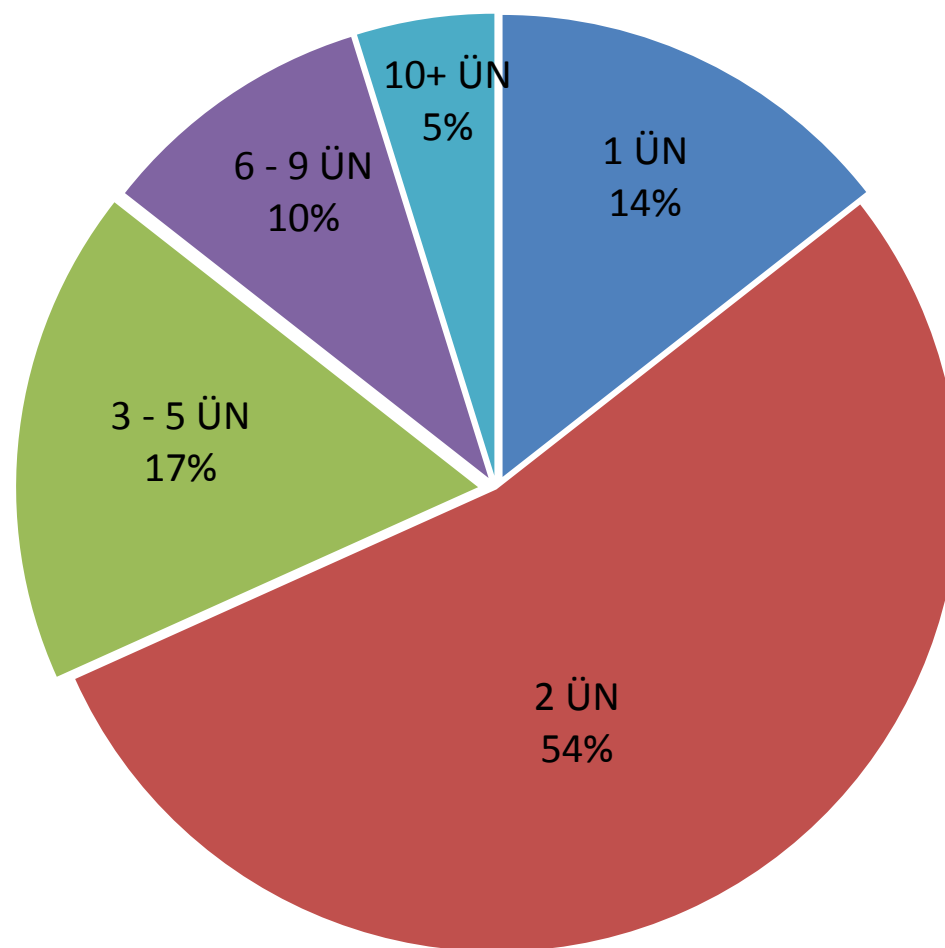
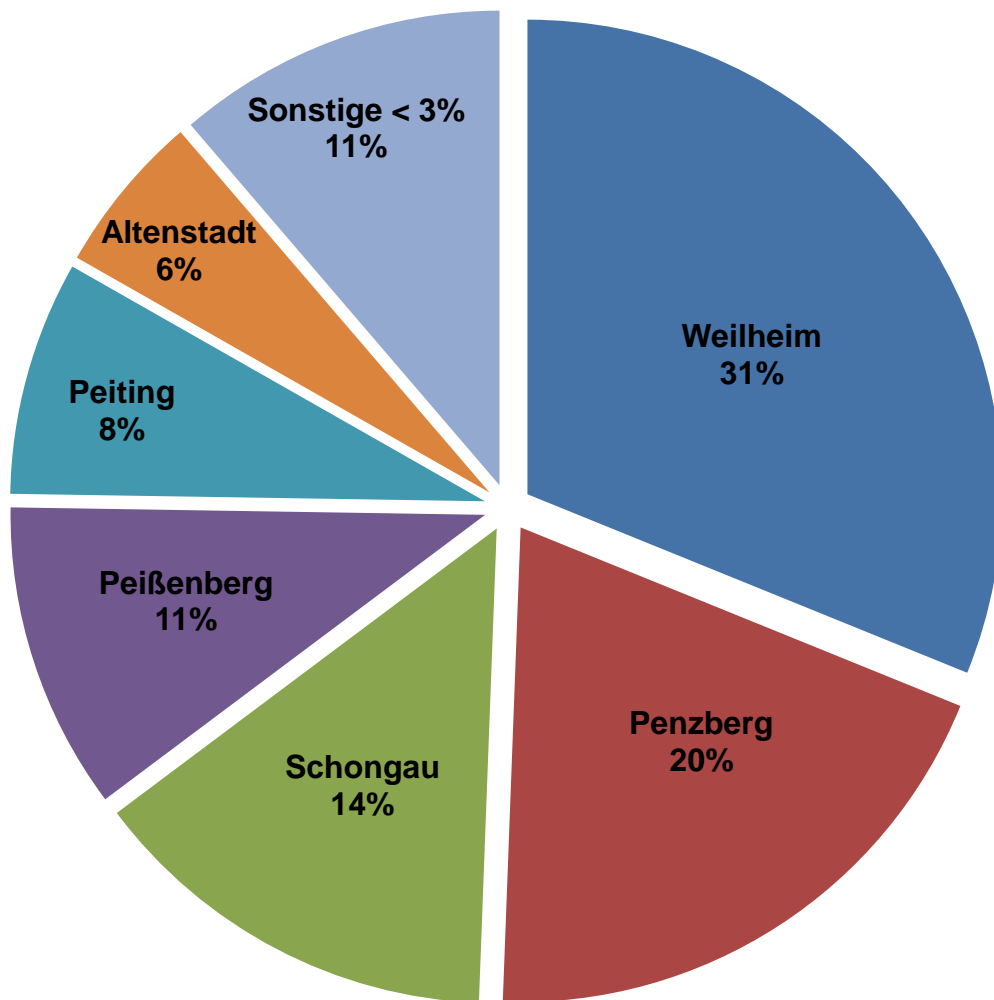


Diagramm III-A-5

Freizeiten - Verteilung nach dem Sitz der Jugendgruppe
in Prozent



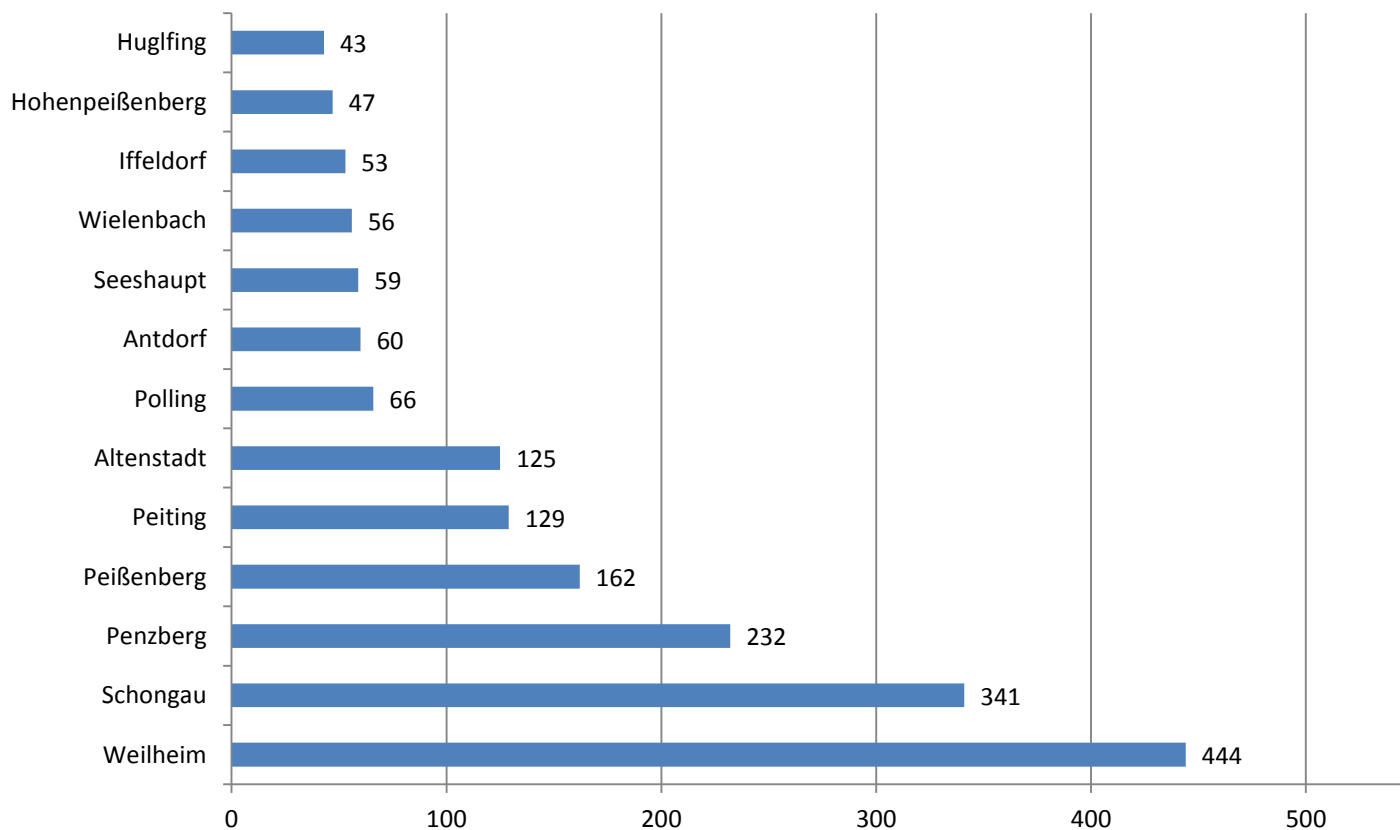
Sonstige unter 3%

| Sitz des Antragstellers | in Prozent |
|-------------------------|------------|
| Polling | 2% |
| Seeshaupt | 2% |
| Iffeldorf | 1% |
| Antdorf | 1% |
| Huglfing | 1% |
| Steingaden | 1% |
| Prem | 1% |
| Wielenbach | 1% |
| Wessobrunn | 1% |
| Obersöchering | 0% |
| Raisting | 0% |
| Hohenfurch | 0% |
| Gesamt | 11% |

Diagramm III-A-6

Freizeiten - Verteilung nach dem Wohnort der Teilnehmenden

Anzahl



Unter 40 Teilnehmern

| | Teilnehmer | in Prozent |
|----------------------------------|------------|------------|
| Wessobrunn | 36 | 1,6% |
| Obersöchering | 34 | 1,6% |
| Oberhausen | 33 | 1,5% |
| Prem | 32 | 1,5% |
| Steingaden | 32 | 1,5% |
| Hohenfurch | 30 | 1,4% |
| Landkreis Garmisch-Partenkirchen | 30 | 1,4% |
| Raisting | 26 | 1,2% |
| Schwabbruck | 26 | 1,2% |
| Landkreis Landsberg/Lech | 17 | 0,8% |
| Böbing | 11 | 0,5% |
| Eglfing | 10 | 0,5% |
| Habach | 8 | 0,4% |
| Eberfing | 8 | 0,4% |
| Schwabsoin | 8 | 0,4% |
| Burggen | 7 | 0,3% |
| Bernried | 7 | 0,3% |
| Pähl | 5 | 0,2% |
| Sindelsdorf | 5 | 0,2% |
| Wildsteig | 4 | 0,2% |
| Rottenbuch | 4 | 0,2% |
| Bernbeuren | 3 | 0,1% |

Diagramm III-B-1

Verteilung der Grundförderung nach Jugendorganisationen
in Euro

